


Vulcain



A l'aide de Plaquettes en métal de différentes couleurs, ce tout nouveau JOUET permet le montage de modèles très variés et de toutes dimensions.

Sans vis ni boulons, l'assemblage invisible de ces Plaquettes est des plus simples, des plus rapides et à la portée des jeunes enfants.

Les éléments "VULCAIN", pratiquement indestructibles, peuvent donc être conservés.

Pour faciliter des combinaisons de coloris, les pièces "VULCAIN" sont vendues au choix, soit laquées en rouge, soit laquées en blanc.


Exemples :

Boîte : A (contenant des pièces rouges).

Boîte : A (contenant des pièces blanches).

De même pour les Boîtes complémentaires : B & C.


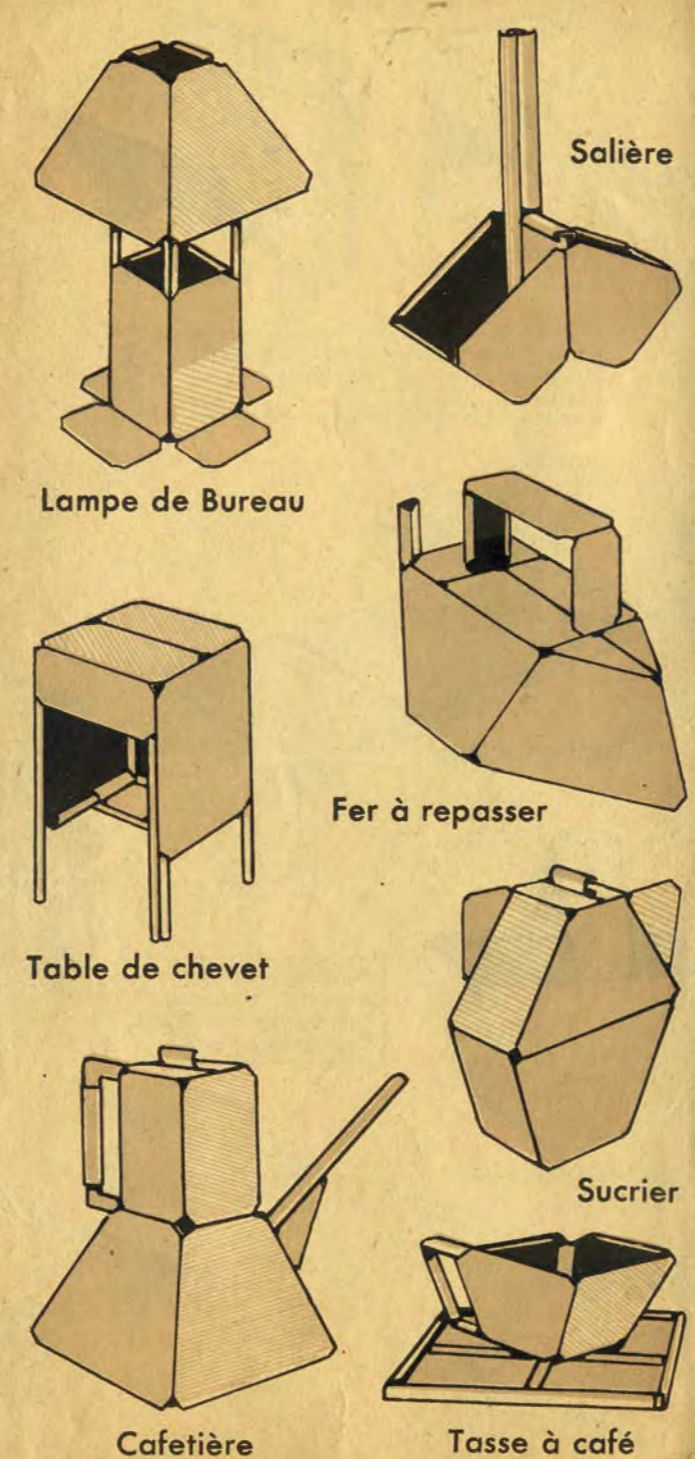

AVIS. - "VULCAIN" comprend également des Boîtes spéciales de mécanisation contenant : Poulies, Plaques perforées, Tiges filetées, Roues, etc... Une Boîte de mécanisation, jointe à Une Boîte : A permet le montage de modèles animés. "VULCAIN" publiera Un grand Album spécial de modèles importants et très variés.



Société "L'ÉDIFICE"

Avenue de Châtillon, 29. PARIS (14^e)

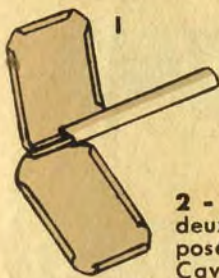
QUELQUES EXEMPLES DE MODÈLES MONTÉS AVEC LES ÉLÉMENTS RÉUNIS DES BOITES : A et B



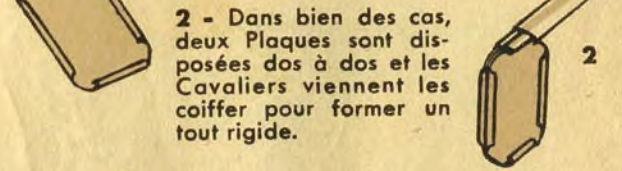
TARIF des Pièces détachées vendues par 3, 6, 9 & 12 de chaque :

N°1 (6 p.) 2.10	N°5 (6 p.) 3.00	N°9 (6 p.) 2.10	N°13 (6 p.) 2.40
N°2 (6 p.) 2.10	N°6 (6 p.) 2.70	N°10 (6 p.) 1.80	N°14 (6 p.) 2.10
N°3 (6 p.) 2.40	N°7 (6 p.) 2.10	N°11 (6 p.) 1.50	N°15 (6 p.) 0.60
N°4 (6 p.) 2.40	N°8 (6 p.) 1.80	N°12 (6 p.) 2.40	N°16 (6 p.) 0.60
Cavaliers 200 ^m (6 p.) 1.80		55 ^m (6 p.) 1.40	
d'assemblages 70- (6 p.) 1.50		35- (6 p.) 1.30	
		20 ^m (6 p.) 1.25	
		15- (6 p.) 1.25	

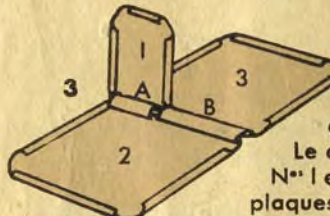
INSTRUCTIONS DE MONTAGE



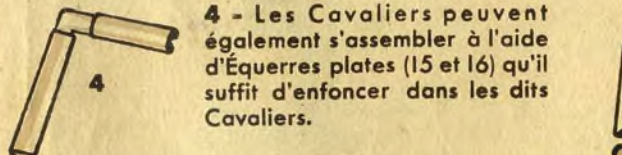
1 - Exemple de deux Plaques réunies par un Cavalier. Faire glisser ce Cavalier avec le doigt, soit pour assembler, soit pour démonter les Plaques.



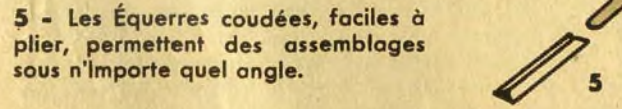
2 - Dans bien des cas, deux Plaques sont disposées dos à dos et les Cavaliers viennent les coiffer pour former un tout rigide.



3 - Exemple de montage en T de trois Plaques avec deux Cavaliers : Le cavalier A réunit les plaques N° 1 et 2. Le cavalier B réunit les plaques N° 2 et 3.



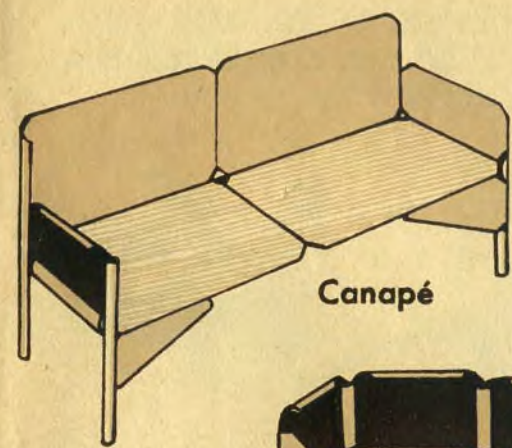
4 - Les Cavaliers peuvent également s'assembler à l'aide d'Équerres plates (15 et 16) qu'il suffit d'enfoncer dans les dits Cavaliers.



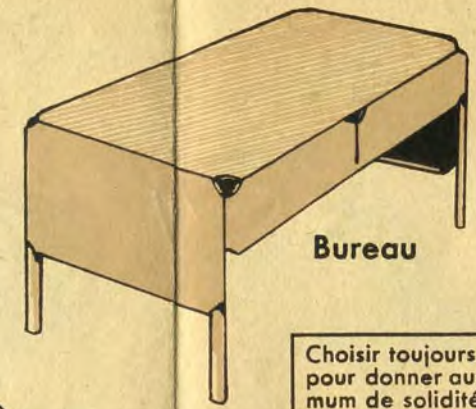
5 - Les Équerres coudées, faciles à plier, permettent des assemblages sous n'importe quel angle.

COMPOSITION des BOITES :

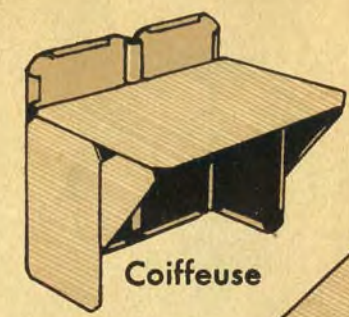
- Boîte : A 15 pièces permettant 44 MODÈLES
- Boîte : B 9 pièces permettant 88 MODÈLES
- Boîte : C 11 pièces permettant 118 MODÈLES



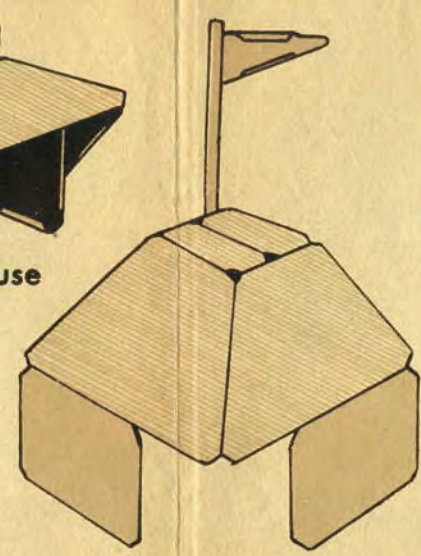
Canapé



Bureau



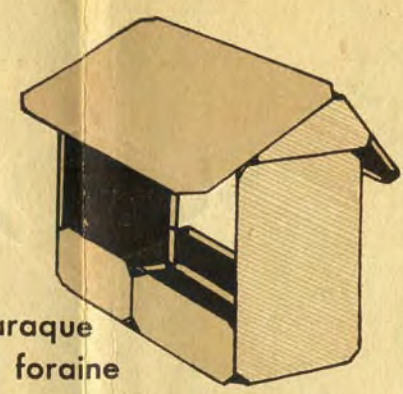
Coiffeuse



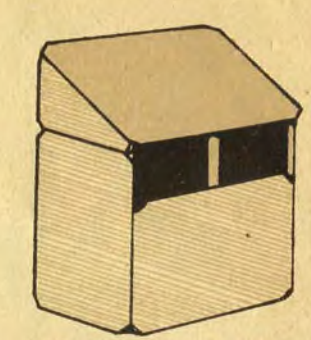
Hutte soudanaise



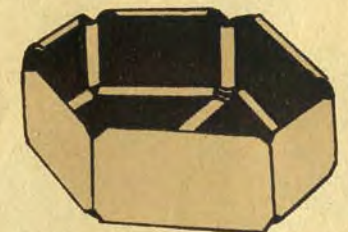
Porte-photos



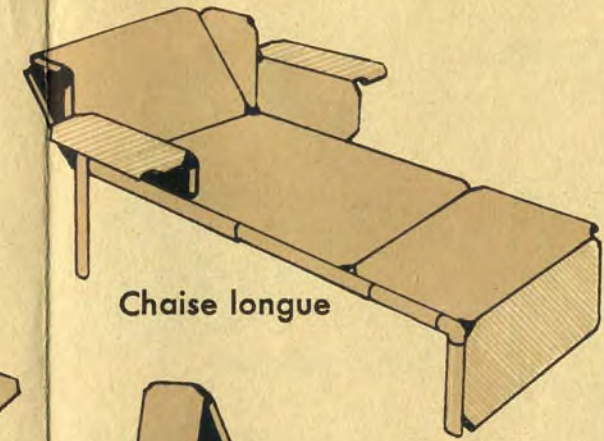
Baraque foraine




Boîte aux lettres



Coupe à fruits



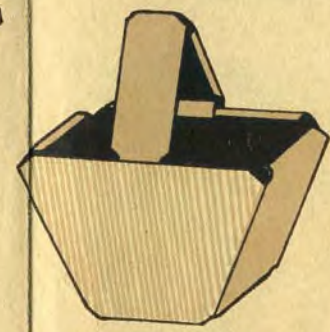
Chaise longue



Bougeoir



Hache



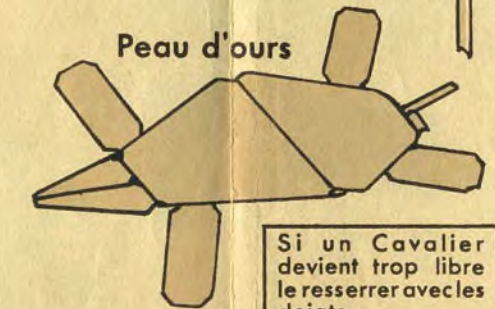
Panier à provisions



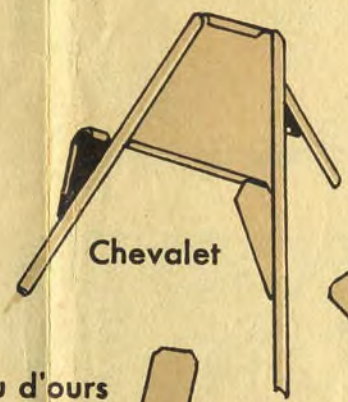
Guignol




Porte-photos



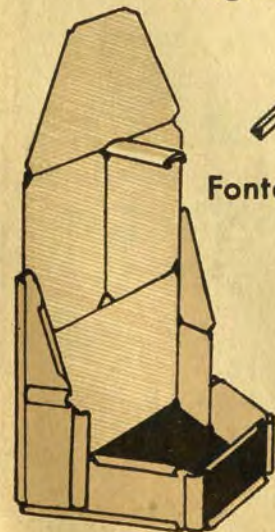
Peau d'ours



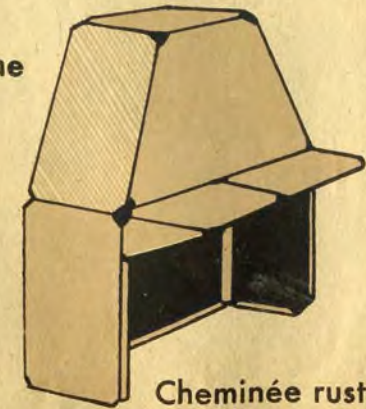
Chevalet



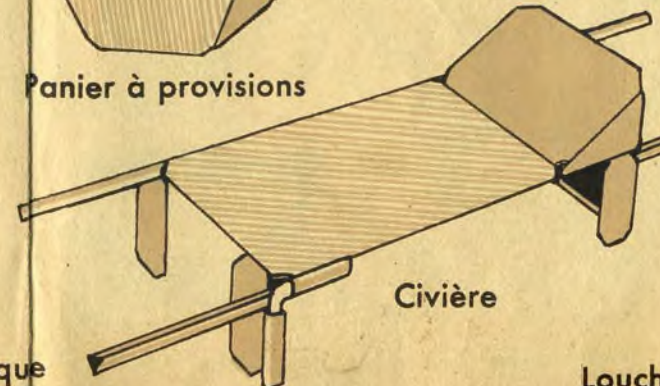
Balançoire



Fontaine




Cheminée rustique



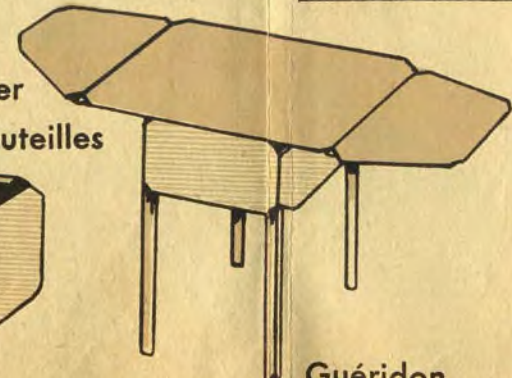
Civière




Louche



Panier à bouteilles



Guéridon



Toilette

Choisir toujours de longs Cavaliers pour donner aux modèles le maximum de solidité.

Pour plus de rapidité de montage, disposer toutes les pièces à plat les roulés en dessus.

Si un Cavalier devient trop libre le resserrer avec les doigts.