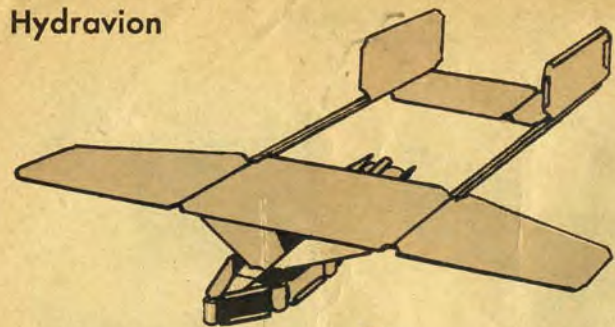


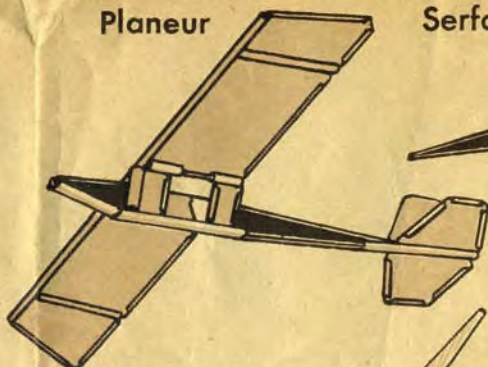
Hydravion



(détail de la coque de l'hydravion)



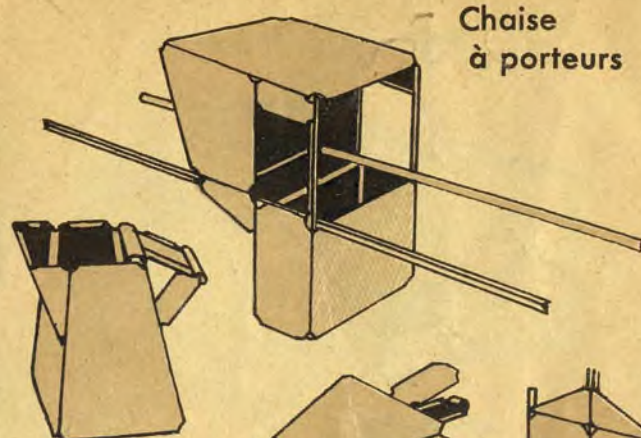
Planeur



Serfouette



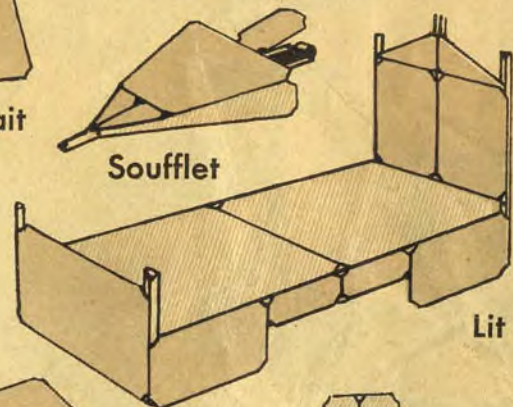
Chaise à porteurs



Pot au lait

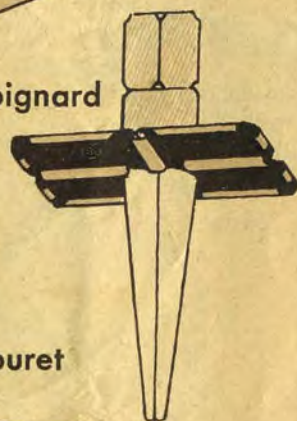


Soufflet


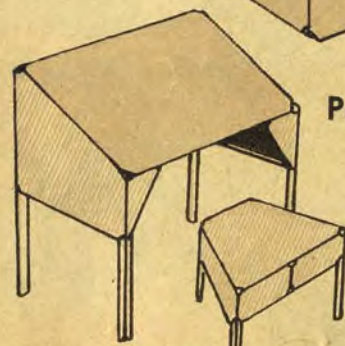


Lit

Poignard

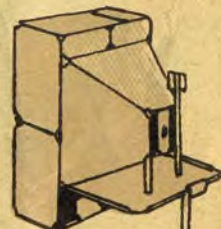


Bureau et tabouret




Fourneau à gaz

Kodak



QUELQUES EXEMPLES DE MODÈLES MONTÉS AVEC LES ÉLÉMENTS RÉUNIS DES BOÎTES : A, B et C



TARIF des Pièces détachées vendues par 3, 6, 9 & 12 de chaque :

N°1 (6 p.) 2.10	N°5 (6 p.) 3. »	N°9 (6 p.) 2.10	N°13 (6 p.) 2.40
N°2 (6 p.) 2.10	N°6 (6 p.) 2.70	N°10 (6 p.) 1.80	N°14 (6 p.) 2.10
N°3 (6 p.) 2.40	N°7 (6 p.) 2.10	N°11 (6 p.) 1.50	N°15 (6 p.) 0.60
N°4 (6 p.) 2.40	N°8 (6 p.) 1.80	N°12 (6 p.) 2.40	N°16 (6 p.) 0.60
Cavaliers (200 ^{mm} /6 p.) 1.80		55 ^{mm} /6 p.) 1.40	20 ^{mm} /6 p.) 1.25
d'assemblages (70-6 p.) 1.50		35-6 p.) 1.30	15-6 p.) 1.25

Catalogue de Modèles : A & B

Vulcain

La réunion des éléments (Plaquettes et Cavaliers d'assemblages) de la Boîte complémentaire : B, permet des Constructions beaucoup plus nombreuses et, par conséquent, plus variées. C'est ainsi que les 44 modèles représentés au Catalogue : A, joints aux 44 montages figurant au présent Catalogue : B, forment un ensemble de 88 modèles faciles à construire, sans vis ni boulons.

"VULCAIN" rappelle que ses Pièces métalliques à assemblages invisibles et de couleurs différentes, pratiquement indestructibles, peuvent être conservées indéfiniment.

"VULCAIN", nouveau JOUET de construction (100% français) mentionne en outre que ses éléments sont vendus au choix, soit laqués en Rouge, soit laqués en Blanc.



Exemple :

Boîte : A (contenant des pièces rouges).

Boîte : A (contenant des pièces blanches).

De même pour les Boîtes complémentaires : B & C.

"VULCAIN" met en vente des Boîtes de mécanisation.

"VULCAIN" publiera UN grand Album spécial de modèles importants et très variés.

Société "L'ÉDIFICE"

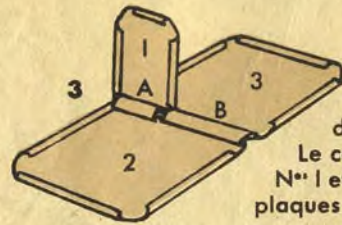
Avenue de Châtillon, 29. PARIS (14^e)

INSTRUCTIONS DE MONTAGE



1 - Exemple de deux Plaques réunies par un Cavalier. Faire glisser ce Cavalier avec le doigt, soit pour assembler, soit pour démonter les Plaques.

2 - Dans bien des cas, deux Plaques sont disposées dos à dos et les Cavaliers viennent les coiffer pour former un tout rigide.



3 - Exemple de montage en T de trois Plaques avec deux Cavaliers :
Le cavalier A réunit les plaques N° 1 et 2. Le cavalier B réunit les plaques N° 2 et 3.



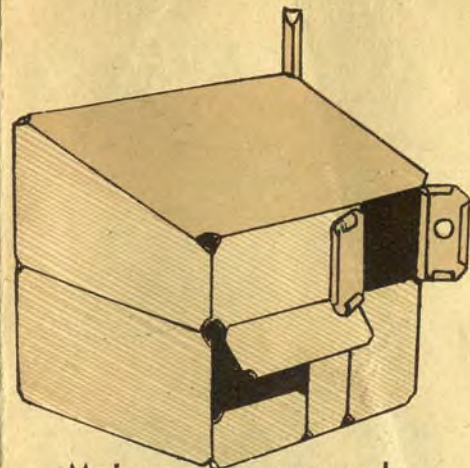
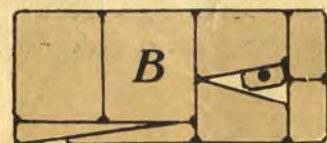
4 - Les Cavaliers peuvent également s'assembler à l'aide d'Équerres plates (15 et 16) qu'il suffit d'enfoncer dans les dits Cavaliers.



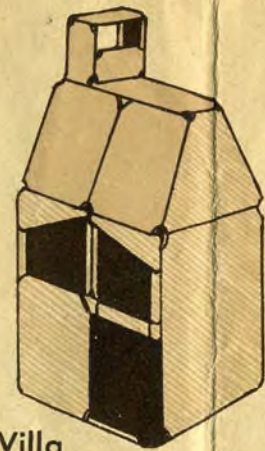
5 - Les Équerres coudées, faciles à plier, permettent des assemblages sous n'importe quel angle.

COMPOSITION des BOÎTES :

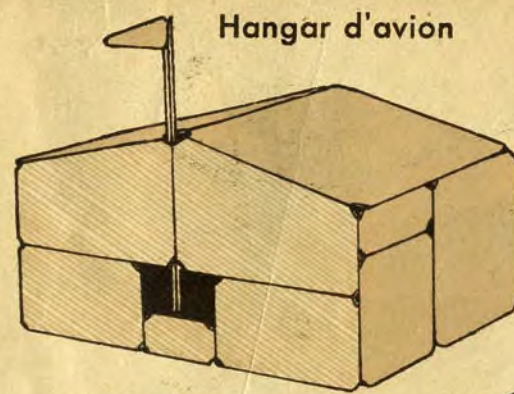
- Boîte : A 15 pièces permettant 44 MODÈLES
- Boîte : B 9 pièces permettant 88 MODÈLES
- Boîte : C 11 pièces permettant 118 MODÈLES




Maison provençale



Villa



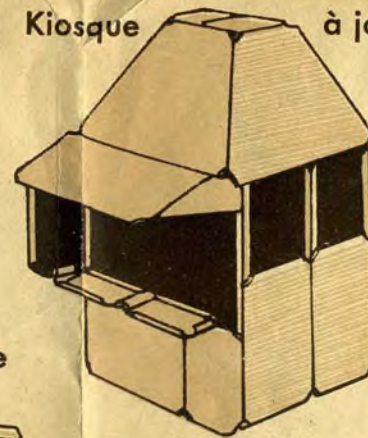
Hangar d'avion




Garage



Maison alsacienne



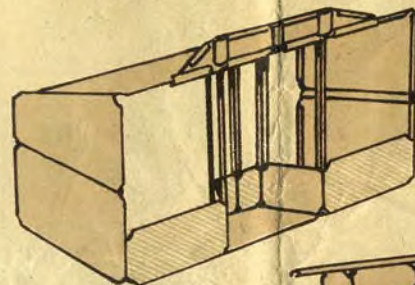
Kiosque à journaux



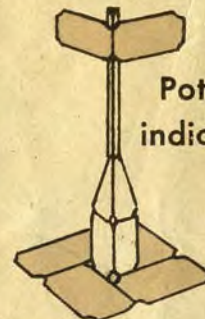
Immeuble



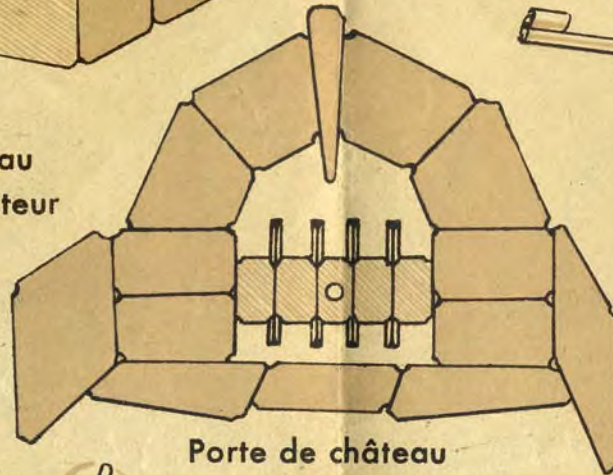
Truelle



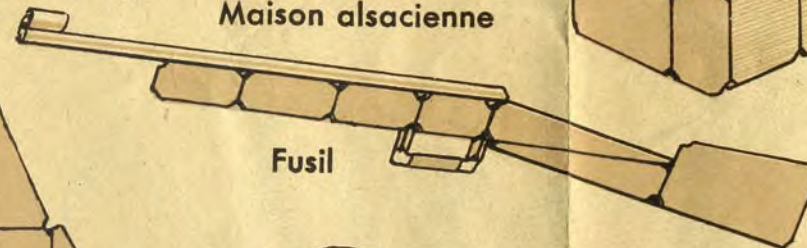
Magasin



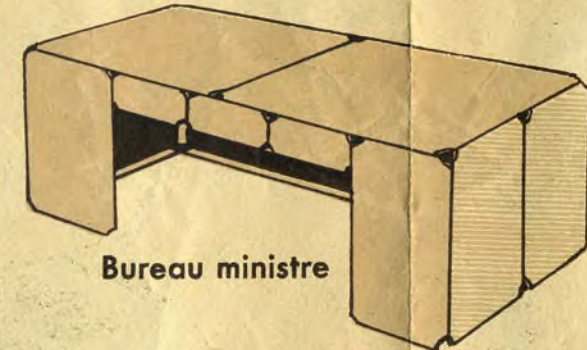
Poteau indicateur



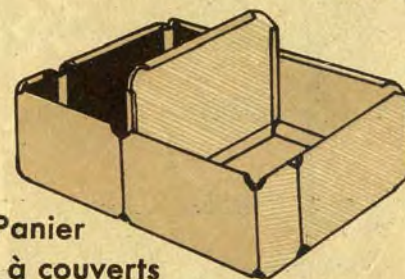
Porte de château



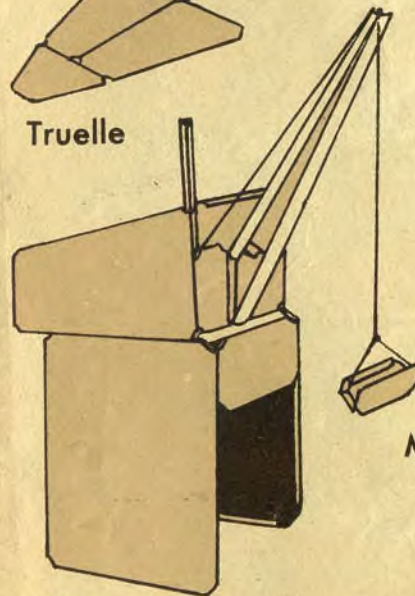
Fusil



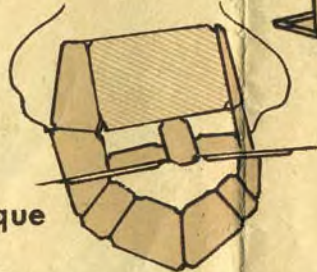
Bureau ministre



Panier à couverts



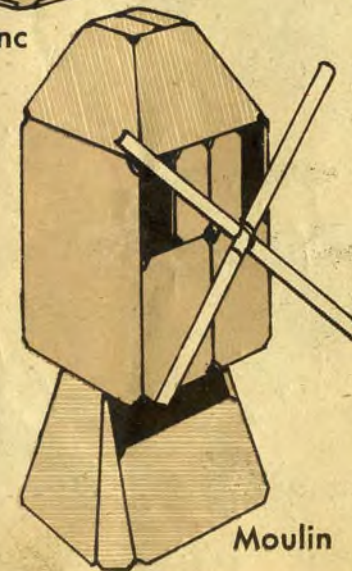
Grue



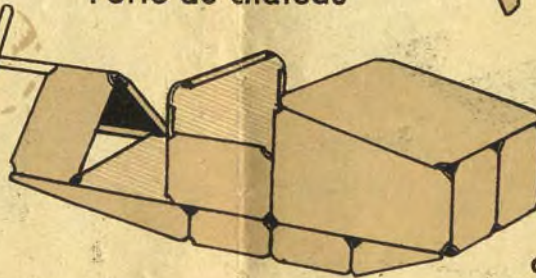
Masque



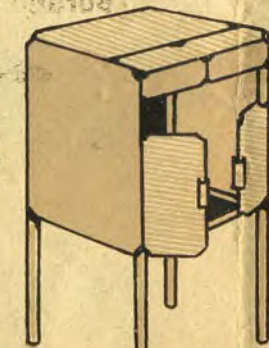
Banc



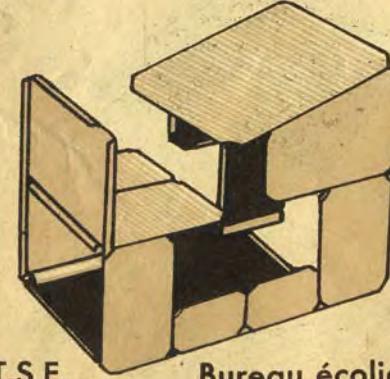
Moulin



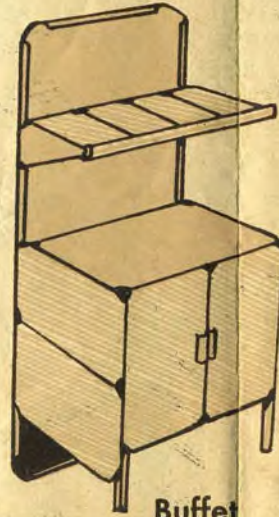
Traîneau automobile



Meuble T.S.F.



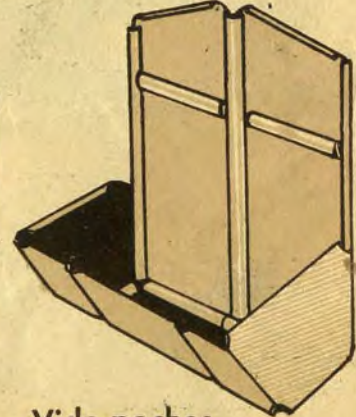
Bureau écolier




Buffet



Glacière



Vide-poches



Canot automobile