

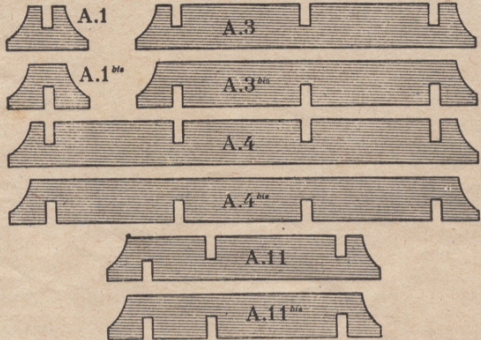
Demander le
nouveau tarif 1925

TARIF DES PIÈCES DÉTACHÉES INTERCHANGEABLES (1)

DE L'ÉDIFICE

Les Commandes de 15 francs et au-dessus sont seules envoyées franco — Les frais de remboursement sont toujours comptés en plus.

TENONS DE SOUBASSEMENT

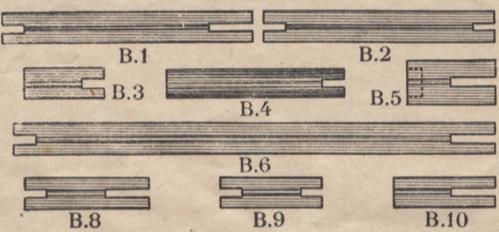


| | | | |
|--------------------|--------------------|---------------|------|
| A. 1 et A. 1 bis | Tenon de l'encoche | (la douzaine) | 0,75 |
| A. 2 et A. 2 bis | » 2 | » | 1,50 |
| A. 3 et A. 3 bis | » 3 | » | 2,25 |
| A. 4 et A. 4 bis | » 4 | » | 3,00 |
| A. 5 et A. 5 bis | » 5 | » | 3,80 |
| A. 6 et A. 6 bis | » 6 | » | 4,50 |
| A. 7 ou A. 7 bis | » 7 | (la pièce) | 0,50 |
| A. 8 ou A. 8 bis | » 8 | » | 0,55 |
| A. 9 ou A. 9 bis | » 9 | » | 0,60 |
| A. 10 ou A. 10 bis | » 10 | » | 0,65 |
| A. 11 ou A. 11 bis | » de Balcon | (la douzaine) | 2,25 |

Les Tenons (Bis) se distinguent des autres en ce que leurs encoches partent de bas en haut, tandis que les encoches des Tenons (non Bis), sont faites de haut en bas.

Les boîtes Nos 1 et 2, en renfermant autant des uns que des autres. Mais, comme dans les Constructions importantes, les Tenons ne s'utilisent pas forcément à égalité, il est nécessaire de les différencier pour les Commandes de rassortiment.

PILIERIS et COLONNES




| | | | |
|--------|-----------------------------------|---------------|------|
| B. 1. | Pilier de Rez-de-chaussée | (la douzaine) | 3,00 |
| B. 2. | » d'Etage | » | 3,00 |
| B. 3. | » de Galerie | » | 1,50 |
| B. 4. | » Colonne | » | 1,00 |
| B. 5. | » Socle de Colonne | » | 2,00 |
| B. 6. | Pilier (double) de Rez-de-chauss. | (la pièce) | 0,50 |
| B. 7. | » d'Etage | » | 0,50 |
| B. 8. | » (demi) de Rez-de-chauss. | (la douzaine) | 2,75 |
| B. 9. | » d'Etage | » | 2,75 |
| B. 10. | » de Perron, Barrière, etc. | » | 1,60 |

PARQUETS et COMPENSATEURS



| | | |
|--------|--------------------------|-----------------------------|
| C. 1. | Parquet en croix | 12 Pièces assorties : 3 fr. |
| C. 3. | » en croix de 2 colonnes | |
| C. 4. | » en croix de 1 | |
| C. 5. | » en T | |
| C. 7. | » d'angle de colonnade | |
| C. 8. | » de parcours | |
| C. 9. | » de Balcon | 12 Pièces assorties : 3 fr. |
| C. 10. | » de parcours de Balcon | |
| C. 6. | » (Compensateur de) | |

Parquets doubles pour Ponts et Entrées de Gare :




| | | |
|--------|-----------------------------|----------------------------|
| C. 11. | Parquet en croix pour Ponts | 6 Pièces assorties : 3 fr. |
| C. 12. | » en T » » (entre Piliers) | |
| C. 13. | » en T » » (Colonnes) | |

Parquets spéciaux d'Etage pour Terrasses et Galeries :



C. V. Pour l'emploi, très simple, de ces
C. W. Parquets spéciaux, se reporter aux
C. X. exemples mentionnés (chapitre des Par-
C. Y. quets, pages 4 et 5 du Catalogue).
C. Z. 12 Pièces assorties : 3 fr.

PANNEAUX DÉCORÉS

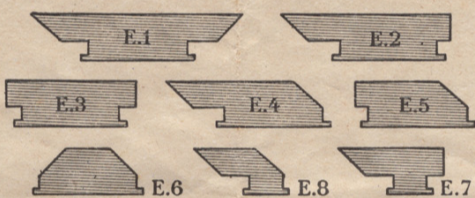


| | | | |
|--------|-------------------------------|---------------|------|
| D. 1. | Panneau encoché | (la douzaine) | 1,20 |
| D. 2. | » plein (non décoré) | » | 1,20 |
| D. 3. | » décoré (porte ou fenêtre) | » | 2,25 |
| D. 4. | » découpé (porte Orientale) | » | 2,25 |
| D. 5. | » (» Gothique) | » | 2,25 |
| D. 6. | Panneau (Mansarde) | » | 2,25 |
| D. 7. | » pierre (3 modèles assortis) | » | 2,25 |
| D. 8. | » (Arche ronde de pont) | » | 4,50 |
| D. 9. | » (» gothique) | » | 4,50 |
| D. 10. | Panneau (double) décoré | » | 4,50 |
| D. 11. | » (demi) | » | 1,85 |

Les Panneaux décorés (D. 3) et les Mansardes, existent actuellement dans les styles suivants, pour : Architecture moderne, Eglises gothiques, Chalets normands, Châteaux gothiques (flamboyant) et Châteaux Louis XIII.

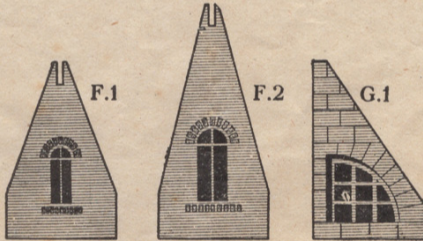
Les doubles Panneaux décorés (D. 10) sont spéciaux pour Abat-son de Cathédrales et Vitraux d'usines.

CORNICHES




| | | |
|-------|----------------------------------|----------------------------|
| E. 1. | Corniche d'angles | 12 Pièces assorties : 0,75 |
| E. 2. | » de raccord | |
| E. 3. | » de parcours | |
| E. 4. | » de décrochement | |
| E. 5. | » raccord de décrochement | |
| E. 6. | » raccord double de décrochement | |
| E. 7. | » raccord de Bal | |
| E. 8. | » de décrochement de Balcon | |

PIGNONS et PENTES DE TOITS



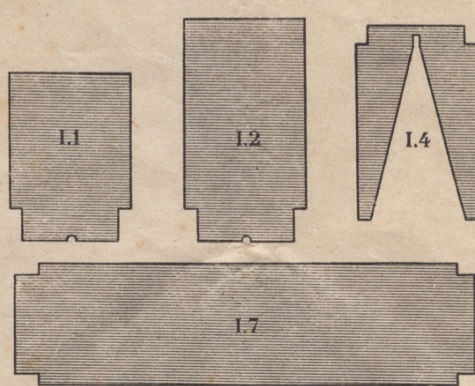
| | | | |
|-------|-----------------------|---------------|------|
| F. 1. | Petit Pignon décoré | (la douzaine) | 2,25 |
| F. 2. | Grand » | » | 2,50 |
| G. 1. | Pente de toit décorée | (la douzaine) | 1,80 |

AGRAFES DE TOITURES



| | | | |
|-------|------------------------------------|---------------|------|
| H. 1. | Agrafes de toiture (Pente de toit) | (la douzaine) | 2,85 |
| H. 2. | » » (Pignon) | » | 2,85 |


LAMES DE TOITURES et SUPPORTS



| | | | |
|-------|-------------------------------|---------------|------|
| I. 1. | Lame de toit (petit Pignon) | (la douzaine) | 1,15 |
| I. 2. | » » (grand ») | » | 1,15 |
| I. 3. | » de Pente de toit | » | 1,15 |
| I. 4. | » de Pignon-Mansarde | » | 1,15 |
| I. 5. | Clocher | (la pièce) | 0,40 |
| I. 6. | Toiture de Tour gothique | » | 0,40 |
| I. 7. | Lame longue de toit de Fermes | (la douzaine) | 2,30 |

Les pièces I. 5 et I. 6 (Clocher et toiture de Tour gothique) sont vendues à plat. Les Constructeurs auront donc à les plier et à les coller pour les monter.


Supports de Lames de Toits de Fermes :



| | | | |
|---------|-----------------------|---------------|------|
| I. 8-4 | Supports de 4 travées | (le jeu de 4) | 0,65 |
| I. 8-5 | » 5 » | » | 0,75 |
| I. 8-6 | » 6 » | » | 0,85 |
| I. 8-7 | » 7 » | » | 0,95 |
| I. 8-8 | » 8 » | » | 1,05 |
| I. 8-9 | » 9 » | » | 1,15 |
| I. 8-10 | » 10 » | » | 1,25 |

Les Supports I. 8 sont des baguettes rondes appelées Tourillons. Les Deux grosseurs nécessaires sont vendues assorties par jeu de quatre supports.

FAITIÈRES



| | | | |
|-------|------------------------|---------------|------|
| J. 2. | Faitière de 2 encoches | (la douzaine) | 1,50 |
| J. 3. | » 3 » | » | 2,25 |
| J. 4. | » 4 » | » | 3,00 |
| J. 5. | » 5 » | » | 3,80 |

GALERIES et APPUIS



| | | | |
|-------|--------------------------|---------------|------|
| K. 1. | Galerie (entre Piliers) | (la douzaine) | 0,45 |
| K. 2. | » de colonnade | » | 0,45 |
| K. 3. | » pleine (entre Piliers) | » | 0,45 |
| L. 1. | Appui de galerie | » | 0,45 |
| L. 2. | » de colonnade | » | 0,45 |

ESCALIERS



| | | | |
|-------|--------------------------|-----------|------|
| M. 1. | Escalier (entre Piliers) | (les six) | 1,50 |
| M. 2. | » (» colonnes) | » | 1,50 |
| M. 3. | » de rampe | (pièce) | 1,50 |

FERME et ARC-BOUTANT



| | | | |
|-------|---------------------------------|---------------|------|
| N. 1. | Ferme pour Gares, Usines, Halls | (la douzaine) | 3,00 |
| N. 2. | Arc-Boutant (Eglises) | » | 0,45 |

CONTREFORTS



| | | | |
|-------|-------------------------------|------------|------|
| O. 1. | Contrefort de Rez-de-chaussée | (la pièce) | 0,40 |
| O. 2. | » d'Etage | » | 0,35 |

PAPIER QUADRILLÉ POUR RELEVER LES PLANS

Les 5 Feuilles quadrillées, imprimées recto-verso... 1,50

PIÈCES SPÉCIALES

POUR AGENCEMENTS LUMINEUX

La feuille de 35 Panneaux et Pentes de toit, sur papier transparent... 1,60

Panneaux décorés et découpés :

| | | | |
|-------|-------------------------------------|-----------|------|
| D. A. | pour Vitraux gothiques | (les six) | 1,30 |
| D. B. | » Rosaces » | » | 1,30 |
| D. C. | » Portes Louis XIII | » | 1,30 |
| D. D. | » Fenêtres » (assorties) | » | 1,30 |
| D. E. | » Portes rondes Louis XVI | » | 1,30 |
| D. F. | » Fenêtres rondes | » | 1,30 |
| D. G. | » Portes carrées | » | 1,30 |
| D. H. | » Fenêtres » | » | 1,30 |
| D. I. | » Portes normandes | » | 1,30 |
| D. J. | » Fenêtres » | » | 1,30 |
| D. K. | » | » | 1,30 |
| G. A. | Pente de toit. (Trilobes Gothiques) | » | 1,30 |

LE CATALOGUE ILLUSTRÉ DE L'ÉDIFICE EST ENVOYÉ SUR DEMANDE - Prix franco : 3 frs.

(1) AVIS. -- Les jeunes Constructeurs sont instamment priés d'établir leurs demandes de Pièces détachées dans l'ordre alphabétique du présent tarif.