



# N'oubliez pas

que c'est à l'aide des différents Panneaux de L'ÉDIFICE que vous changerez, à l'infini, le style de vos constructions.

## RÉFÉRENCES DES PANNEAUX DE "L'ÉDIFICE"


Panneaux décorés D.3 et D.4.  
— découpés D.5.

Panneaux ajourés D.6 et D.7.  
— mansardés D.8.


Panneaux pierres D.9, D.11 et D.12.  
Arches de ponts D.13, D.14 et D.15.

Pignons F.1 et F.2.  
Pentes de toits G.1 et G.2.


Clochers I.5. et Toitures gothiques et diverses I.6.



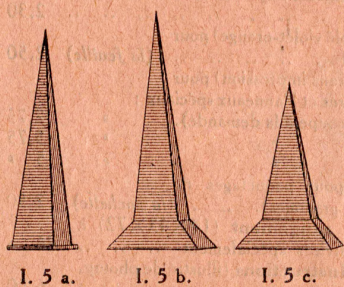
### ARCHES



### PETITS et GRANDS PIGNONS



### CLOCHERS et CLOCHETONS



### TOITURES GOTHIQUES et DIVERSES



I.6 b.

I. c, d, etc... (en préparation).