

N' OUBLIEZ PAS

qu'à l'aide des différents Panneaux décoratifs de L'ÉDIFICE vous changerez, à l'infini, le style de vos constructions. Avec ses accessoires vous les animerez.

RÉFÉRENCES DES PANNEAUX DE "L'ÉDIFICE"


Panneaux décorés D.3 et D.4. — découpés D.5.

Panneaux ajourés D.6 et D.7. — mansardes D.8.

Panneaux pierres D.9, D.11 et D.12. — Arches de ponts D.13, D.14 et D.15.

Pignons F.1 et F.2. — Pentes de toits G.1 et G.2.

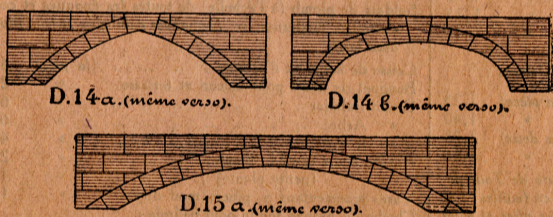

Clochers I.5. — et Toitures gothiques et diverses I. 6.



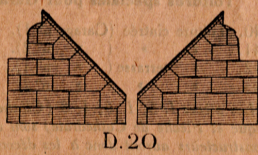
ARCHES



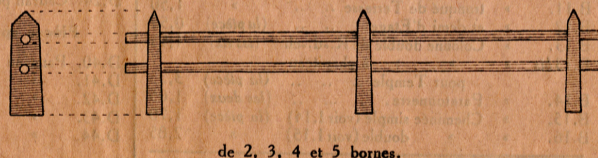
PETITS et GRANDS PIGNONS



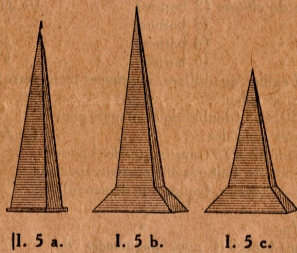
RAMPES D'ESCALIER M. 3




BARRIÈRES de CLOTURES



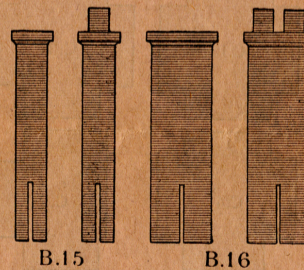
CLOCHERS et CLOCHETONS



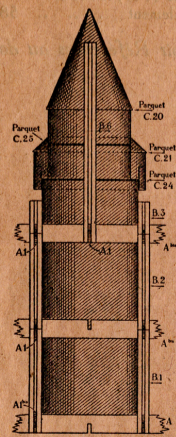
TOITURES GOTHIQUES et DIVERSES



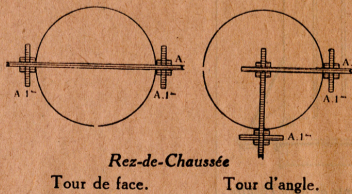
CHEMINÉES



5 Aspects différents de TOURS RONDÉS



L'application de *Tours rondes* aux éléments ordinaires de *L'Édifice* constitue une innovation particulièrement intéressante. Ces nouveaux éléments permettent désormais la *reconstitution* très fidèle des *Monuments* et *Châteaux* historiques,



si nombreux en France, appartenant au style médiéval (moyen âge).

Ces éléments ronds, forcément spéciaux, sont livrés à part, en des Boîtes ne contenant que les *Tours* et les *Toitures*.

Les *Tours* sont livrées terminées. Seules les *Toitures*, fournies à plat, doivent être découpées, montées et collées sur leur parquet respectif.

Des instructions de montage sont contenues dans les Boîtes où quelques modèles représentés donneront une idée précise des jolies réalisations historiques que permettent ces *Tours*.

